
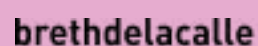
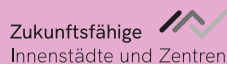


Mitten in Senftenberg

Auswertung der Online-Umfrage
zur Innenstadt Senftenberg
vom 17.11.23 bis 14.01.24



Gefördert durch:



aufgrund eines Beschlusses
des Deutschen Bundestages

Über

445

Menschen haben die Umfrage besucht

135

Vollständig ausgefüllte Fragebögen

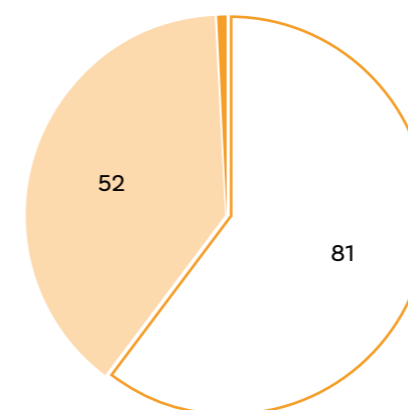
Wer hat teilgenommen?

Demographische Daten

Fast die Hälfte der Befragten ist zwischen 25-40 Jahren alt!

Geschlecht

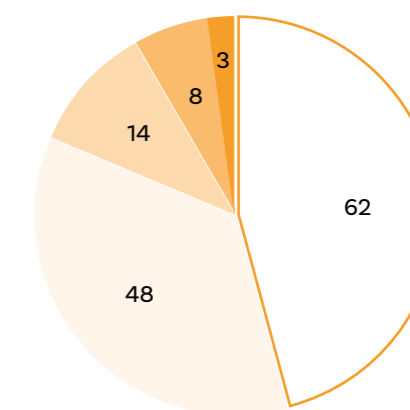
134 abgegebene Antworten



□ Weiblich
■ Männlich
■ Divers

Alter

135 abgegebene Antworten



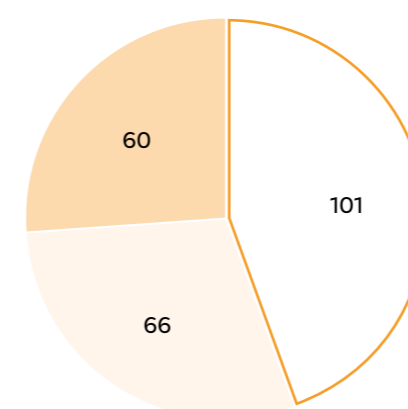
□ 25-40 Jahre
■ 41-65 Jahre
■ 18-25 Jahre
■ Älter als 65 Jahre
■ Jünger als 18 Jahre

Kurzübersicht

- 3 Wer hat teilgenommen? Übersicht der demografischen Daten
- 4 Wofür steht Senftenberg? Qualitäten der Innenstadt
- 5 Karte der Lieblingsorte
- 6 Mobilität in der Innenstadt
- 8 Lebendige Stadtmitte: Frequentierung der Innenstadt
- 10 Innenstadt im Wandel: Hier muss sich etwas ändern
- 12 Innenstadt im Wandel: Potenziale für die Zukunft
- 13 Ideen für eine starke Innenstadt
- 14 Bewertung der Umfrage

Wohnort

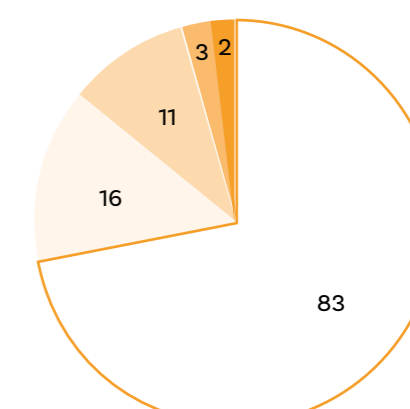
227 abgegebene Antworten



□ In der Innenstadt Senftenberg
■ In einem anderen Ortsteil Senftenbergs
■ Außerhalb von Senftenberg

Arbeitsstatus

115 abgegebene Antworten



□ Angestellt
■ Studierend
■ Selbstständig
■ Berentet
■ Arbeitssuchend

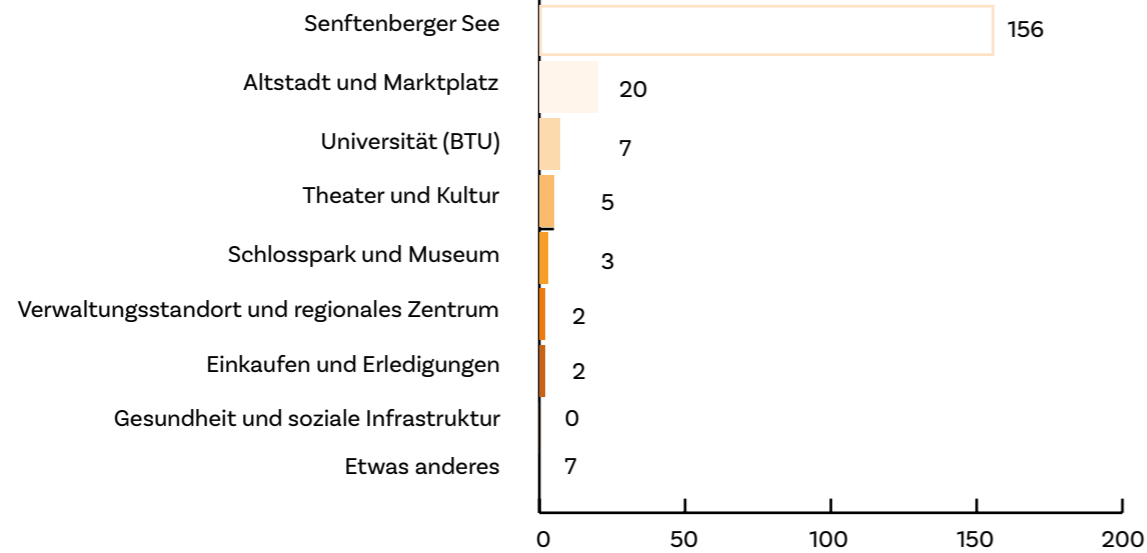
Fast die Hälfte der Teilnehmenden wohnt in der Innenstadt!

Wofür steht Senftenberg?

Qualitäten der Innenstadt

Was kommt Dir als erstes in den Kopf wenn Du an Senftenberg denkst?

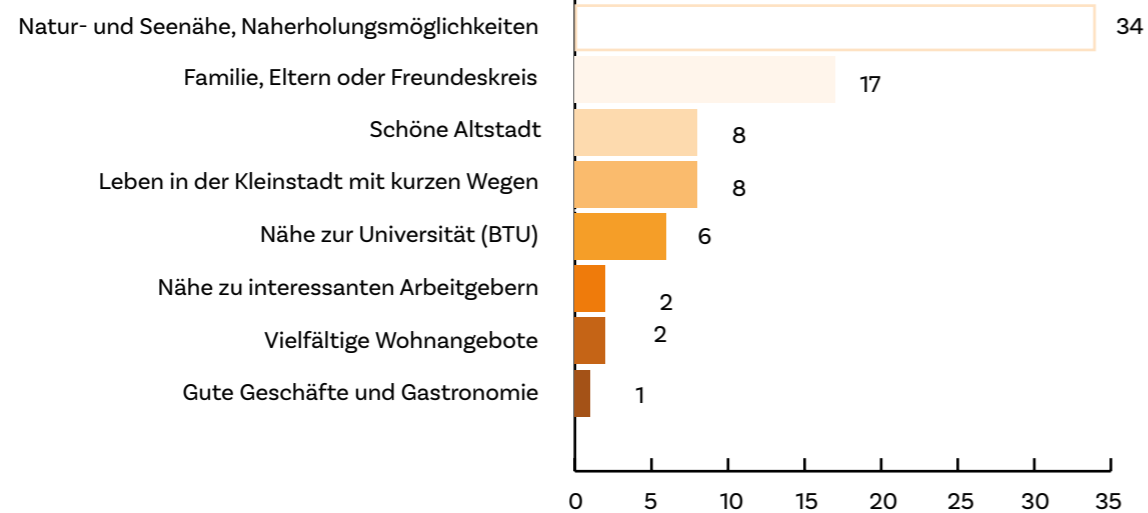
202 abgegebene Antworten



Der See ist das Markenzeichen

Welche Qualitäten machen Senftenberg für dich interessant?

41 abgegebene Antworten (Mehrfachnennung möglich) - Hier wurden nur Personen gefragt, die angaben, nicht in Senftenberg zu leben



Menschen von Außerhalb schätzen die Naherholungsmöglichkeiten ...

... aber kaum Geschäfte oder Gastronomie.

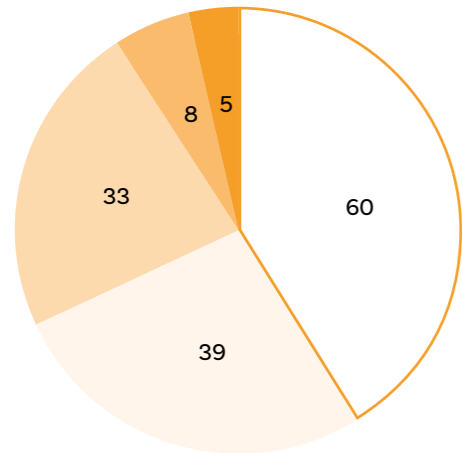
Karte der Lieblingsorte

Insgesamt 387 Lieblingsorte wurden angegeben. Altstadt, Schlosspark und Seeufer, aber auch die neue Bühne wurden viel genannt.



Mobilität in der Innenstadt

Mit welchem Verkehrsmittel kommst Du üblicherweise in die Innenstadt?
145 abgegebene Antworten



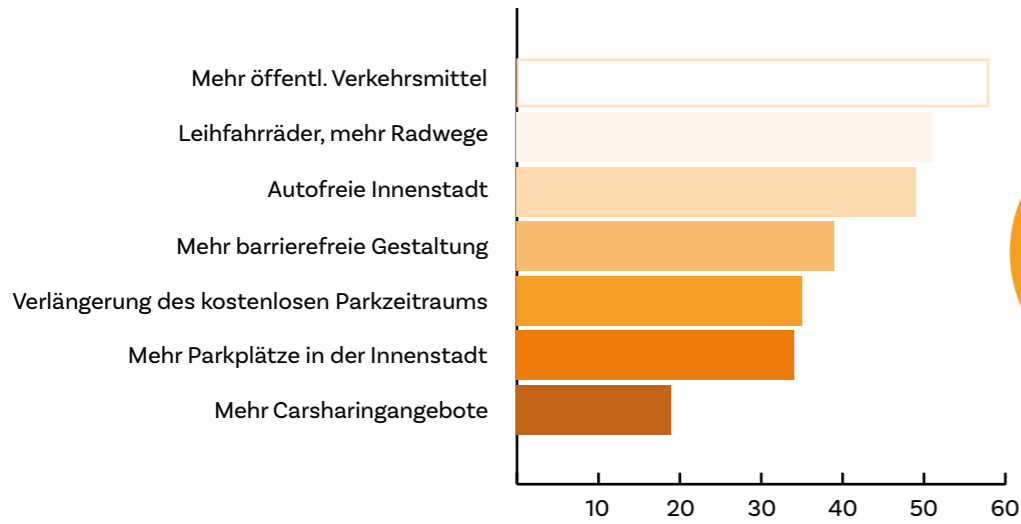
- Zu Fuß
- Mit Bus- und Bahn
- Mit dem Fahrrad
- Mit dem Auto
- Andere

Die Nutzung von Fuß- und Radverkehr überwiegt unter den Befragten.

Eine Verlängerung der Parkzeiten ist - auch bei Menschen die nicht primär das Auto nutzen - ein zentrales Thema.

Die ÖPNV-Nutzung ist stark ausbaufähig.

Wie könnte die Mobilität in der Innenstadt Senftenberg verbessert werden?
122 abgegebene Antworten
(Mehrfachnennungen möglich)



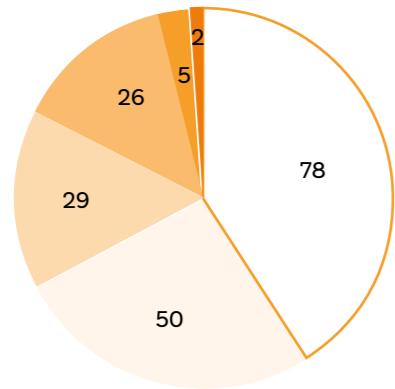
Die Mobilität in der Innenstadt kann durch gesundheitsfördernde Verkehrsarten verbessert werden.



Lebendige Stadtmitte

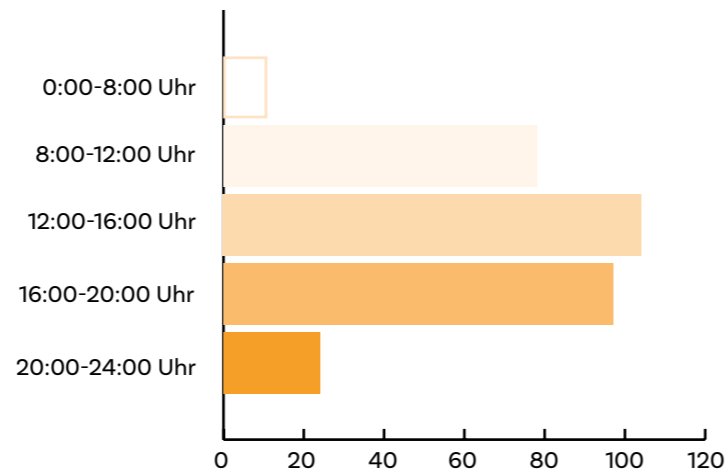
Frequentierung der Innenstadt

Wie oft kommst du in die Innenstadt Senftenbergs?
190 abgegebene Antworten



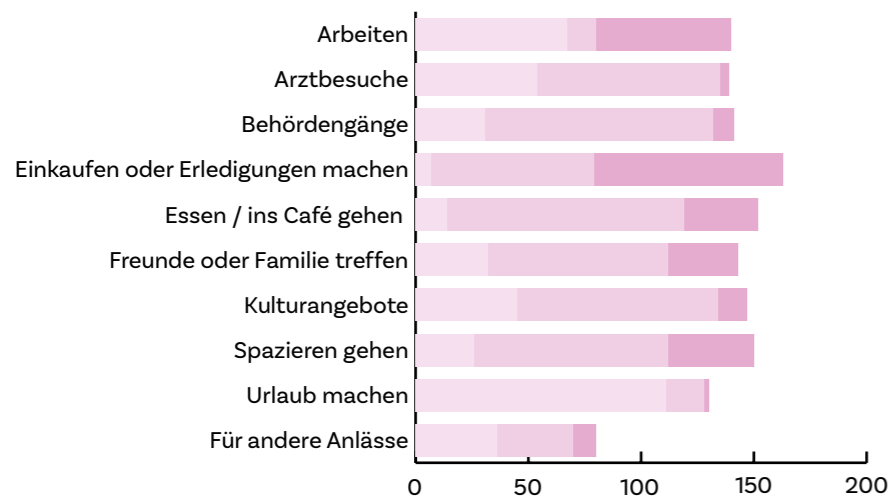
- Täglich
- Unregelmäßig/selten
- Mehrmals pro Woche
- Nur zu ganz bestimmten Anlässen
- Einmal pro Woche
- Nie

Wann genau bist du am ehesten in der Innenstadt Senftenbergs?
151 abgegebene Antworten



Nach 20:00 Uhr ist wenig los!

Wofür kommst du in die Innenstadt Senftenbergs?
170 abgegebene Antworten



Einkaufen und Erledigungen sind der Hauptgrund für den Besuch der Innenstadt.

Spazieren gehen / Flanieren tun in der Innenstadt wenige.

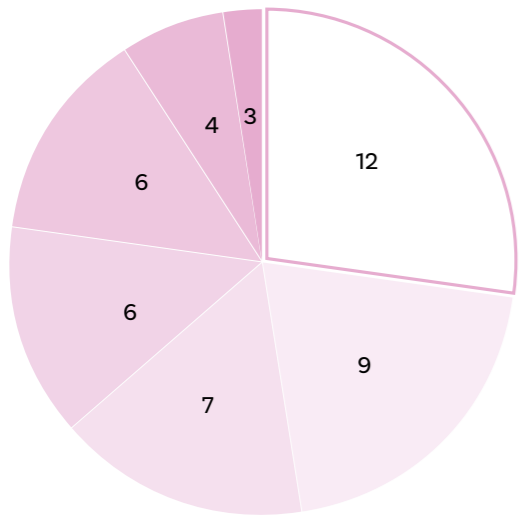


Innenstadt im Wandel

Hier muss sich etwas ändern

Was müsste sich verbessern damit Du nach Senftenberg ziehst?

22 abgegebene Antworten
(Mehrfachnennung möglich)

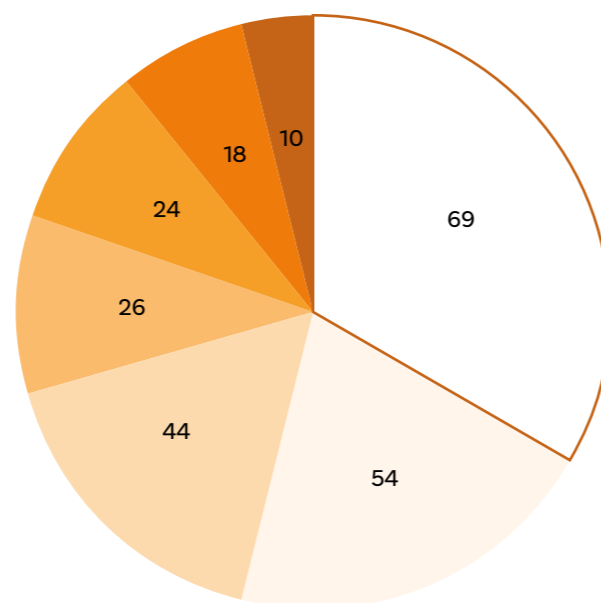


- Angebot an Geschäften
- Kultur-/Freizeitangebote
- Interessante Arbeitsmöglichkeiten
- Angebote für Jugendliche/Studierende
- Hochwertige Wohnmöglichkeiten
- Günstige Wohnmöglichkeiten
- Erreichbarkeit

Was glaubst Du ist der Grund, wenn Geschäfte in der Innenstadt schließen?

90 abgegebene Antworten
(Mehrfachnennung möglich)

- Digitalisierung, Online-Handel
- Überalterung, fehlende Nachfolge
- Veränderung des Kaufverhaltens
- Zu geringe Verdienstmöglichkeit
- Fehlendes Interesse an selbstständigem Unternehmertum
- Zu wenig Parkplätze vor den Geschäften
- Aus einem anderen Grund



Menschen von Außerhalb wünschen sich vor allem attraktive Geschäfte, Freizeitangebote und interessante Arbeitsmöglichkeiten...

... die Erreichbarkeit ist weniger wichtig.

Online-Handel und fehlende Nachfolge sind die zentralen Herausforderungen für den stationären Handel.

Hinweise: Hier muss sich etwas ändern!

In der Innenstadt ist viel zu tun. Insgesamt 248 Hinweise wurden abgegeben.



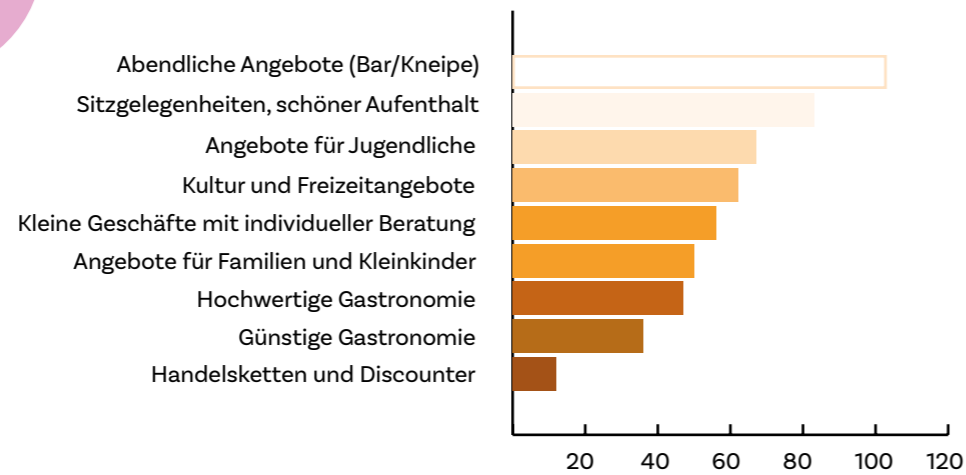
Innenstadt im Wandel

Potenziale für die Zukunft

Vor allem abendliche Angebote und Aufenthaltsmöglichkeiten sind gewünscht.

Welche Angebote wünschst du Dir für die Senftenberger Innenstadt?

141 abgegebene Antworten (Mehrfachnennung möglich) - Hier wurden nur Personen gefragt, die angaben, nicht in Senftenberg zu leben.



Welches Engagement könntest du dir vorstellen, um die Innenstadt zu beleben?

125 abgegebene Antworten (Mehrfachnennung möglich)

- 79 - An gelegentlichen Veranstaltungen teilnehmen
- 41- Ehrenamtliche Aufgaben übernehmen
- 9 - Einen eigenen Laden eröffnen
- 20 - Gar keins
- 47 - Mehr Geld ausgeben um Geschäfte zu unterstützen
- 30 - Veranstaltung mitorganisieren
- 7 - Verein gründen oder Vorsitz übernehmen
- 2- Etwas anderes

Wenige möchten einen eigenen Laden eröffnen ...

... aber es gibt eine hohe Bereitschaft zur Unterstützung durch Ehrenamt.

Ideen für eine starke Innenstadt der Zukunft

89 Ideen wurden eingebracht und damit Vorschläge, wie die Innenstadt attraktiver werden kann.

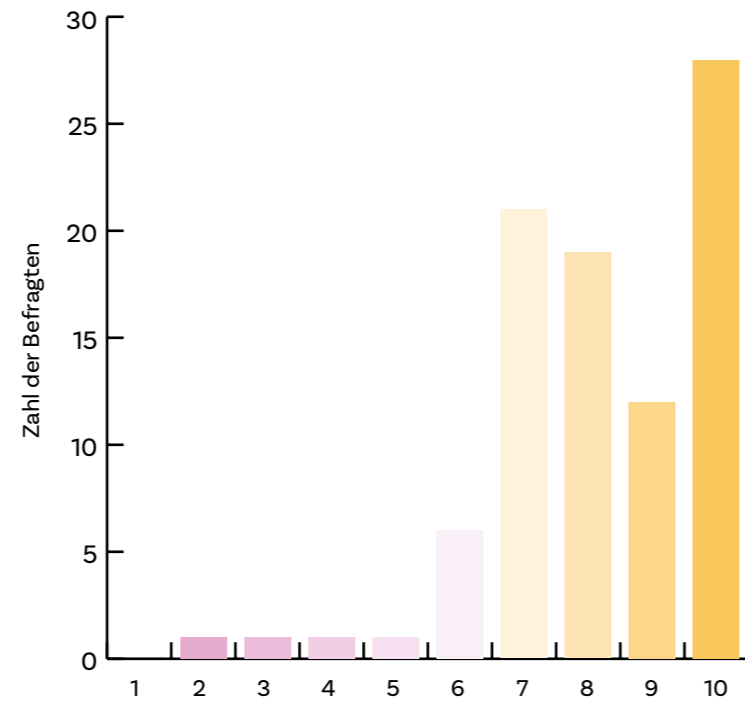


Bewertung der Umfrage

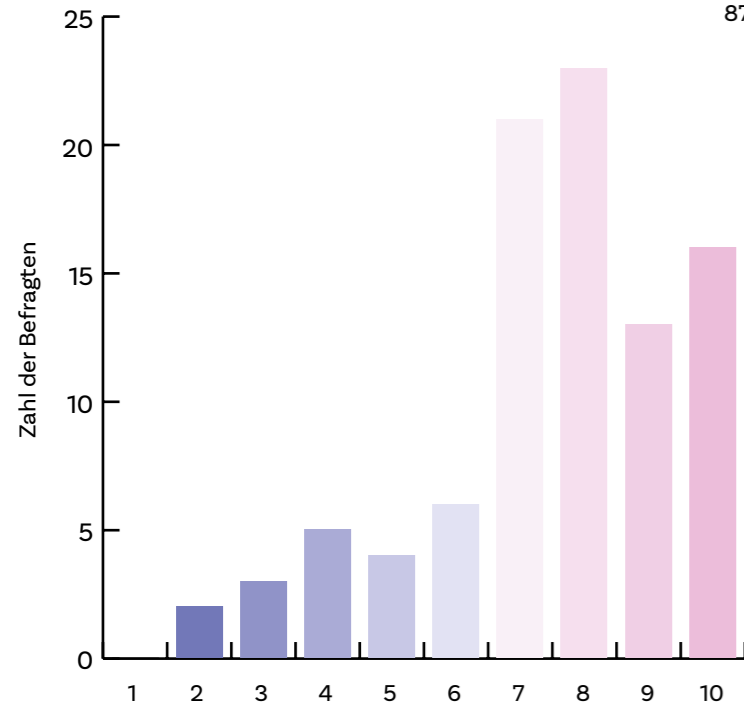
Die Umfrage hatte die richtige Länge - auf einer Skala von 1 (wenig) bis 10 (sehr viel).

90 abgegebene Antworten

Viele sind zufrieden mit der Länge und den Themen des Fragebogens!



Die Umfrage hat mir Spaß gemacht
Auf einer Skala von 1 (wenig) bis 10 (sehr viel).
87 abgegebene Antworten



Impressum

Auftraggeber

Stadt Senftenberg
Markt 1
01968 Senftenberg

Auftragnehmer

brethdelacalle Architekten
Bahnhofstr. 17
01994 Schipkau

Forward Planung & Forschung
Taborstraße 4
10997 Berlin

Grafik, Redaktion und Abbildungen

Forward Planung & Forschung